xmreality

Delårsrapport

April – juni 2023

XMReality delårsrapport
Koncernöversikt april - juni 2023

För halvåret ökade orderingången med 13 procent jämfört med samma period förra året, men minskade något för kvartalet. Nettoomsättningen ökade med 7 procent både för kvartalet samt halvåret jämfört med samma perioder förra året. Kostnaderna sjönk med 8 procent för kvartalet och för halvåret minskade de med 10 procent jämfört med föregående år.

Kvartalet april - juni 2023, koncernen

- Nettoomsättningen uppgick till 4 939 (4 616) TSEK
- Kostnaderna uppgick till -16 979 (-18 431) TSEK
- Rörelseresultatet före skatt blev -9 414 (-9 395) TSEK
- Kassaflödet blev -8 741 (-12 349) TSEK och soliditeten var vid periodens slut 43,1 (60,6) procent

Orderingången under kvartalet var lägre än motsvarande nivå Q2 2022 och minskade med 5 procent till 2 217 (2 344) TSEK. Nettoomsättningen ökade med 7 procent till 4 939 (4 616) TSEK jämfört med föregående år. De årliga återkommande intäkterna (ARR) var i stort sett oförändrade och uppgick till 18 252 (18 270) TSEK jämfört med Q1 2023. Den absoluta merparten av intäkterna är fortsatt återkommande mjukvaruprenumerationer. Bruttomarginalen var fortsatt hög, 96 (95) procent för kvartalet. Orderstocken, orderingång som kvarstår att redovisa som intäkt, minskade till 10 139 (12 827) TSEK jämfört med Q1 2023.

Bolagets finansiella mål att senast i slutet av 2024 börja generera positivt kassaflöde, samt att 2025 nå en ARR om 75 000 TSEK med tillhörande EBITDA på 15 procent, kvarstår.

Halvåret januari - juni 2023, koncernen

- Nettoomsättningen uppgick till 10 061 (9 426) TSEK
- Kostnaderna uppgick till -31 583 (-35 023) TSEK
- Rörelseresultatet före skatt blev -16 007 (-20 184) TSEK
- Kassaflödet blev 6 906 (-21 389) TSEK

Noterbara händelser

Noterbara händelser under kvartalet

- Andreas Jonsson utseddes till ny VD för XMReality AB och tillträdde den 15 maj 2023.
- Utnyttjandet av teckningsoptioner TO1 som emitterades i samband med Bolagets företrädesmission av units under det fjärde kvartalet 2022 avslutades. Nyttjandegraden uppgick till 11,3 procent och XMReality tillfördes cirka 1,5 MSEK före emissionskostnader.
- Bolaget har lanserat en säker molnbaserad lagringstjänst med branschens första Microsoft OneDrive-integration. Då flera leverantörer använder egna typer av moln-lagring har XMReality valt, efter dialog med vår kundbas, en brett tillgänglig integration där kunden äger och har full kontroll över sin egen data.
- Årsstämma hölls i XMReality AB (publ) torsdagen den 4 maj 2023, varvid stämman beslutade att fastställa resultat- och balansräkningen för 2022.
- XMReality Inc. tecknade ett årligt prenumerationsavtal med Technology Resource Center of America (TRCA), en ledare inom utveckling och implementering av enterprise-teknologi för multi-site hantering över hela USA. De kommer använda XMReality till att ytterligare förbättra sin branschledande kundservice.

Noterbara händelser efter kvartalet

- XMReality erhöll en licensbeställning från Yaskawa Nordic som är en del av Yaskawa Electric Corporation. De kommer att använda XMReality för att stärka service och support gentemot sin kundbas.

VD kommenterar

Under kvartalet har vi haft ett fortsatt bra inflöde av nya kunder och den positiva tillväxten i vår säljpipeline håller i sig.

Först och främst, det är enormt roligt att ha fått förtroendet att leda XMReality framöver. Som nytillträdd VD var det bara att ta på sig spikskorna för att bland annat hålla företagspresentationer i olika sammanhang samt livepodda på Erik Penser Banks marknadsdag. Det har verkligen varit inspirerande att träffa ägare och investerare samt höra de förväntningar som finns på bolaget. Nu stänger vi böckerna för Q2 och ser fram emot en fin sommar.

Orderingången för första halvåret var upp 13 procent jämfört med samma period förra året. För kvartalet var det i linje med samma period förra året. Vi har en stark positiv kundtillväxt och har skrivit kontrakt med tio helt nya kunder både från Europa och USA under kvartalet. Samtliga börjar i liten skala men har god potential att växa kraftigt framöver.

För att verkligen förstå vägen framåt och det som till synes är en ganska flack kurva på vår årliga återkommande intäkt, ARR, har vi analyserat varför den stora uppgång vi fick under 2020 med Covid inte höll i sig. Vi ser att flera av kunderna som startade med stort antal licenser direkt under pandemin senare har minskat antalet licenser. Ett fåtal har valt att avsluta sin prenumeration då det inte fanns en långsiktig strategi kring hur tjänsten skulle användas. Det som dock är positivt är att vi, om man exkluderar de kortsiktiga Covid-köpen, ser en stabil och tilltagande underliggande försäljning. Vi ser också att den här effekten på vår ARR i stort är över.

Sedan den stora uppdateringen av produkten i oktober kan vi med en mindre kostnadsbas fortsätta att ligga i framkant gällande funktionalitet och användarvänlighet. Vi håller oss hittills under lagd budget för året och det är vår avsikt är att fortsatt ha en strikt kostnadskontroll tills dess att vi börjar närma oss ett positivt kassaflöde, där alla investeringar är väl avvägda för att kunna bidra till detta.

Under kvartalet har vi också genomfört ett flertal mässor och konferenser fokuserat på nyförsäljning i USA och Europa. Vi ser ett tydligt ökat intresse kring vår typ av lösning, samt noterar att vi i våra diskussioner och demonstrationer möter bolag med en uttalad strategi att förändra sin verksamhet och genomföra mer aktiviteter på distans och som därmed aktivt söker kontakt med oss.

Bolagets försäljningspipeline fortsätter att öka kontinuerligt och det är min övertygelse att vi snart konverterar detta till fler affärer. Det förstärkta teamet i USA har fått fart på sin försäljning och har landat flera kunder under kvartalet. Makroekonomiskt upplever vi att bolag fortsatt är restriktiva med investeringar och det finns fortfarande stora osäkerheter. Vi noterar trots det en mognad inom flera vertikaler där man tydligt kommunicerar att remotelösningar kommer vara en del av framtiden. Som sagt möter vi allt fler bolag som aktivt söker långsiktiga lösningar för distansarbete, där vi nu blir en integrerad del av företagens arbetssätt framåt.

Vi ser att vi har en mycket bra och för marknaden väl anpassad produkt. Vi kommer strategiskt bygga vidare på produkten enligt plan, men mitt huvudfokus nu som VD ligger på att stärka säljsidan, växa affären och att öka försäljningen i USA och Europa, både direkt och via partners.

Allt detta sammantaget gör att vi ser fram emot en mycket intensiv och spännande höst.

Andreas Jonsson, VD
Linköping 20 juli 2023

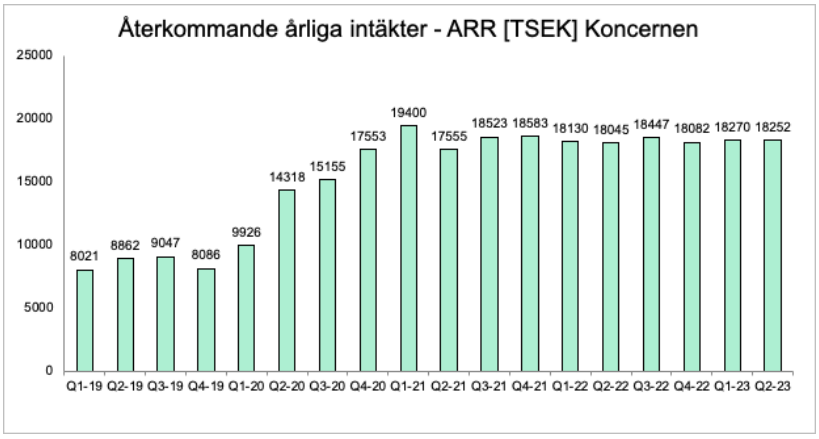
Återkommande årliga intäkter - ARR [TSEK] Koncernen
25000
20000
15000
10000
5000
0
8021
8862
9047
8086
9926
14318
15155
17553
19400
17555
18523
18583
18130
18045
18447
18082
18270
18252
Q1-19 Q2-19 Q3-19 Q4-19 Q1-20 Q2-20 Q3-20 Q4-20 Q1-21 Q2-21 Q3-21 Q4-21 Q1-22 Q2-22 Q3-22 Q4-22 Q1-23 Q2-23

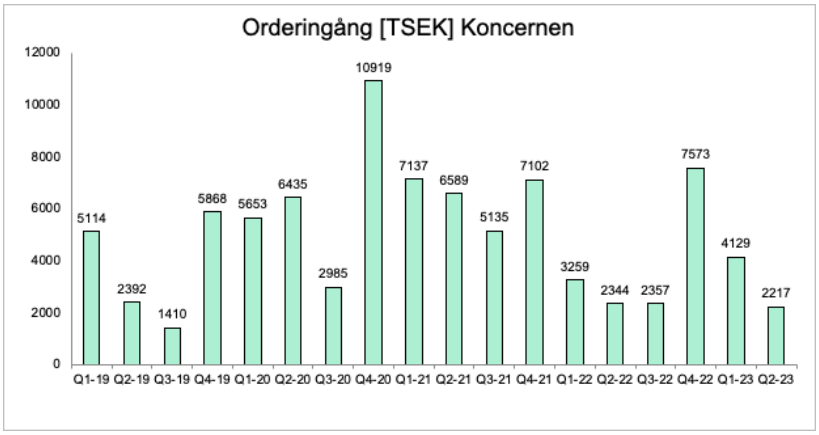
Orderingång [TSEK] Koncernen
12000
10000
8000
6000
4000
2000
0
5114
2392
1410
5868
5653
6435
2985
10919
7137
6589
5135
7102
3259
2344
2357
7573
4129
2217
Q1-19 Q2-19 Q3-19 Q4-19 Q1-20 Q2-20 Q3-20 Q4-20 Q1-21 Q2-21 Q3-21 Q4-21 Q1-22 Q2-22 Q3-22 Q4-22 Q1-23 Q2-23

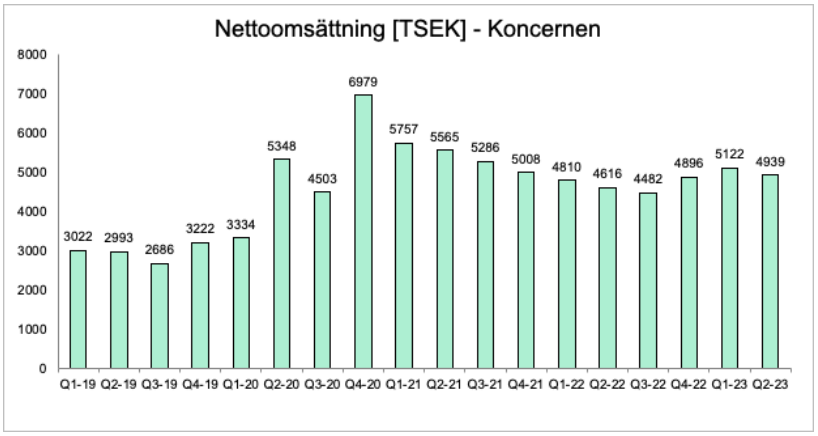
Nettoomsättning [TSEK] - Koncernen
8000
7000
6000
5000
4000
3000
2000
1000
0
3022
2993
2686
3222
3334
5348
4503
6979
5757
5565
5286
5008
4810
4616
4482
4896
5122
4939
Q1-19 Q2-19 Q3-19 Q4-19 Q1-20 Q2-20 Q3-20 Q4-20 Q1-21 Q2-21 Q3-21 Q4-21 Q1-22 Q2-22 Q3-22 Q4-22 Q1-23 Q2-23

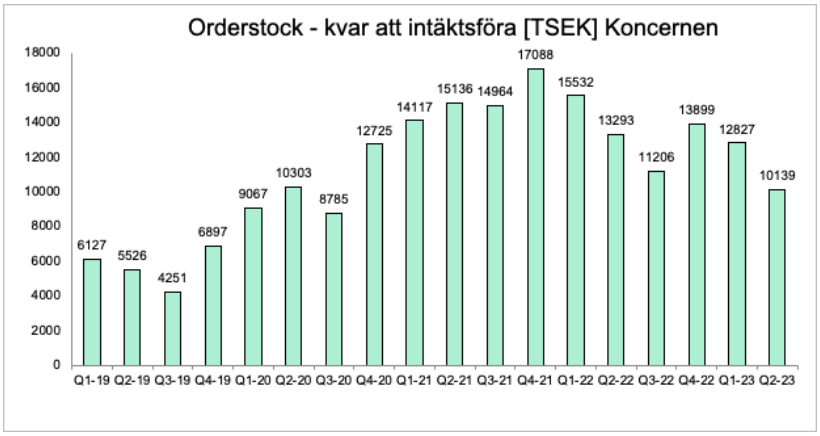
Orderstock - kvar att intäktsföra [TSEK] Koncernen
18000
16000
14000
12000
10000
8000
6000
4000
2000
0
6127
5526
4251
6897
9067
10303
8785
12725
14117
15136
14964
17088
15532
13293
11206
13899
12827
10139
Q1-19 Q2-19 Q3-19 Q4-19 Q1-20 Q2-20 Q3-20 Q4-20 Q1-21 Q2-21 Q3-21 Q4-21 Q1-22 Q2-22 Q3-22 Q4-22 Q1-23 Q2-23

Ekonomiskt underlag till Delårsrapport, april – juni 2023

Koncernens resultaträkningar i sammandrag (TSEK)

	april – juni		januari – juni		helår
	2023	**2022**	**2023**	**2022**	**2022**
Nettoomsättning	4 939	4 616	10 061	9 426	18 804
Aktiverat arbete för egen räkning	2 490	4 124	5 298	4 932	11 713
Övriga rörelseintäkter	134	295	215	481	688
Summa intäkter	**7 563**	**9 035**	**15 573**	**14 839**	**31 206**
Råvaror och förnödenheter	-213	-245	-373	-513	-966
Övriga externa kostnader	-5 558	-7 591	-10 226	-14 324	-27 151
Personalkostnader	-9 675	-9 046	-17 864	-17 220	-33 511
Av- och nedskrivningar av materiella och immateriella anläggningstillgångar	-1 418	-1 439	-2 769	-2 837	-6 055
Övriga rörelsekostnader	-32	-108	-69	-128	-296
Rörelseresultat	**-9 332**	**-9 394**	**-15 728**	**-20 183**	**-36 774**
Ränteintäkter och liknande resultatposter	1	0	3	0	26
Räntekostnader och liknande resultatposter	-83	-1	-282	-1	-3
Resultat efter finansiella poster	**-9 414**	**-9 395**	**-16 007**	**-20 184**	**-36 751**
Skatt på periodens resultat	0	0	0	0	0
Periodens resultat	**-9 414**	**-9 395**	**-16 007**	**-20 184**	**-36 751**
Resultat per aktie, före utspädning (SEK)[1]	-0,11	-0,23	-0,18	-0,49	-0,90
Resultat per aktie, efter utspädning efter periodens utgång[1]	-0,10	-0,22	-0,18	-0,48	-0,70

[1] Antal aktier i koncernen och moderbolaget se sida 9.

Koncernens balansräkningar i sammandrag (TSEK)

	2023-06-30	2022-06-30	2022-12-31
Tillgångar			
Anläggningstillgångar			
Balanserade utgifter, utvecklingsarbeten	18 733	12 560	16 167
Inventarier, verktyg och installationer	132	173	116
Summa anläggningstillgångar	**18 865**	**12 732**	**16 283**
Omsättningstillgångar			
Varulager	189	271	240
Kortfristiga fordringar[2]	4 165	4 887	28 749
Kassa och bank	14 702	23 754	7 796
Summa omsättningstillgångar	**19 056**	**28 912**	**36 786**
Summa tillgångar	**37 921**	**41 644**	**53 069**
Eget kapital och skulder			
Eget kapital	16 333	25 240	31 169
Långfristiga skulder[3]	2 500	0	0
Kortfristiga skulder[3]	19 088	16 404	21 900
Summa eget kapital och skulder	**37 921**	**41 644**	**53 069**
[2] 2022-12-31 beloppet innehåller 19 307 i slutbetalning av nyemissionen under januari 2023			
[3] varav räntebärande skulder	4 167	0	0
Ställda säkerheter	5 000	3 700	3 700
Varav i eget förvar	0	3 000	3 500
Ansvarsförbindelser	Inga	Inga	Inga

Förändringar i koncernens eget kapital i sammandrag (TSEK)

	april - juni		januari - juni		helår
	2023	2022	2023	2022	2022
Belopp vid periodens ingång	24 387	34 511	31 169	45 315	45 315
Nyemission (efter avdrag av emissionskostnader)	1 372	0	1 186	0	22 451
Valutakursdifferens	-11	125	-15	109	153
Periodens resultat	-9 414	-9 395	-16 007	-20 184	-36 751
Belopp vid periodens utgång	**16 333**	**25 240**	**16 333**	**25 240**	**31 169**

Antal aktier i koncernen och moderbolaget se sida 9.

Koncernens kassaflödesanalyser (TSEK)

	april – juni		januari - juni		helår
	2023	2022	2023	2022	2022
Den löpande verksamheten					
Kassaflöde före förändringar av rörelsekapitalet	-8 097	-7 964	-13 428	-17 436	-31 000
Förändringar av rörelsekapitalet[4]	928	-349	22 013	929	-17 177
Rörelsens kassaflöde	**-7 168**	**-8 313**	**8 585**	**-16 507**	**-48 177**
Kassaflöde från investeringsverksamheten	-2 513	-4 159	-5 348	-4 989	-11 771
Kassaflöde från finansieringsverksamheten	955	0	3 686	0	22 451
Valutakursdifferens	-14	123	-18	107	150
Periodens kassaflöde	**-8 741**	**-12 349**	**6 906**	**-21 389**	**-37 347**
Likvida medel vid periodens början	23 443	36 103	7 796	45 143	45 143
Likvida medel vid periodens slut	**14 702**	**23 754**	**14 702**	**23 754**	**7 796**

[4]Beloppet innehåller 19 307 i slutbetalning av nyemissionen under januari 2023.
Styrelsen bedömer att nuvarande och tillgänglig likviditet är tillräckliga.

Moderbolagets resultaträkningar i sammandrag (TSEK)

	april - juni		januari - juni		helår
	2023	2022	2023	2022	2022
Nettoomsättning	4 900	4 926	10 089	10 042	19 731
Aktiverat arbete för egen räkning	2 490	4 124	5 298	4 932	11 713
Övriga rörelseintäkter	137	295	218	481	688
Summa intäkter	**7 528**	**9 345**	**15 604**	**15 455**	**32 133**
Råvaror och förnödenheter	-188	-245	-349	-513	-859
Övriga externa kostnader	-7 268	-9 746	-13 604	-18 659	-34 097
Personalkostnader	-7 552	-7 185	-14 757	-13 913	-27 501
Av- och nedskrivningar av materiella och immateriella anläggningstillgångar	-1 414	-1 439	-2 765	-2 837	-6 049
Övriga rörelsekostnader	-32	-108	-69	-128	-283
Rörelseresultat	**-8 927**	**-9 378**	**-15 940**	**-20 594**	**-36 656**
Ränteintäkter och liknande resultatposter	1	0	3	42	68
Räntekostnader och liknande resultatposter	-83	-1	-282	-1	-3
Resultat efter finansiella poster	**-9 009**	**-9 379**	**-16 219**	**-20 554**	**-36 591**
Erhållna koncernbidrag	0	0	0	0	0
Skatt på periodens resultat	0	0	0	0	0
Periodens resultat	**-9 009**	**-9 379**	**-16 219**	**-20 554**	**-36 591**
Resultat per aktie, före utspädning (SEK)[5]	-0,10	-0,23	-0,19	-0,50	-0,89
Resultat per aktie, efter utspädning[5]	-0,10	-0,22	-0,19	-0,49	-0,69

[5] Antal aktier i koncernen och moderbolaget se sida 9

Moderbolagets balansräkningar i sammandrag (TSEK)

	2023-06-30	2022-06-30	2022-12-31
Tillgångar			
Anläggningstillgångar			
Balanserade utgifter, utvecklingsarbeten	18 733	12 560	16 167
Inventarier, verktyg och installationer	82	154	116
Finansiella anläggningstillgångar	51	51	51
Summa anläggningstillgångar	**18 866**	**12 764**	**16 334**
Omsättningstillgångar			
Varulager	189	271	240
Kortfristiga fordringar[6]	3 944	4 660	28 372
Kassa och bank	13 898	23 294	7 021
Summa omsättningstillgångar	**18 031**	**28 225**	**35 633**
Summa tillgångar	**36 898**	**40 989**	**51 967**
Eget kapital och skulder			
Eget kapital	16 040	24 659	31 073
Långfristiga skulder[7]	2 550	50	50
Kortfristiga skulder[7]	18 308	16 281	20 844
Summa eget kapital och skulder	**36 898**	**40 989**	**51 967**
[6] 2022-12-31 beloppet innehåller 19 307 i slutbetalning av nyemissionen under januari 2023			
[7] varav räntebärande skulder	4 167	0	0
Ställda säkerheter	5 000	3 700	3 700
Varav i eget förvar	0	3 000	3 500
Ansvarsförbindelser	Inga	Inga	Inga

Förändringar i moderbolagets eget kapital i sammandrag (TSEK)

	april – juni		januari - juni		helår
	2023	2022	2023	2022	2022
Belopp vid periodens ingång	23 677	34 038	31 073	45 212	45 212
Nyemission (efter avdrag av emissionskostnader)	1 372	0	1 186	0	22 451
Periodens resultat	-9 009	-9 379	-16 219	-20 554	-36 591
Belopp vid periodens utgång	**16 040**	**24 659**	**16 040**	**24 659**	**31 073**

Antal aktier i koncernen och moderbolaget se sida 9.

Moderbolagets kassaflödesanalyser (TSEK)

	april - juni		januari - juni		helår
	2023	**2022**	**2023**	**2022**	**2022**
Den löpande verksamheten					
Kassaflöde före förändringar av rörelsekapitalet	-7 695	-7 948	-13 644	-17 847	-30 902
Förändringar av rörelsekapitalet[8]	607	-245	22 132	990	-17 898
Rörelsens kassaflöde	**-7 087**	**-8 194**	**8 489**	**-16 857**	**-48 799**
Kassaflöde från investeringsverksamheten	-2 490	-4 159	-5 298	-4 989	-11 771
Kassaflöde från finansieringsverksamheten	955	0	3 686	42	22 493
Periodens kassaflöde	**-8 623**	**-12 353**	**6 877**	**-21 805**	**-38 077**
Likvida medel vid periodens början	22 521	35 646	7 021	45 098	45 098
Likvida medel vid periodens slut	**13 898**	**23 294**	**13 898**	**23 294**	**7 021**

[8]Beloppet innehåller 19 307 i slutbetalning av nyemissionen under januari 2023.
Styrelsen bedömer att nuvarande och tillgänglig likviditet är tillräckliga.

Antal aktier i Koncernen och i Moderbolaget

	april - juni		januari - juni		helår
	2023	**2022**	**2023**	**2022**	**2022**
Genomsnittligt antal aktier under perioden[9]	89 367 862	40 920 000	87 080 165	40 920 000	41 008 169
Antal aktier vid periodens utgång[9]	91 153 047	40 920 000	91 153 047	40 920 000	51 647 269

[9]Nyemission om 10 727 269 aktier registrerades i december 2022
[9]Nyemission om 36 828 000 aktier registrerades i januari 2023
[9]Nyemission om 2 677 778 aktier registrerades i juni 2023

Koncernens finansiella utveckling i sammandrag (TSEK)

Nedan sammanfattas koncernens finansiella utveckling för åren 2019 – 2023. Samtliga uppgifter för verksamhetsåren 2019–2021 (proforma) baseras på material hämtat från moderbolagets officiellt publicerade årsredovisningar samt dotterbolagens redovisningar omräknade till koncernnivå.

	januari – juni	helår			
	2023	**2022**	**2021**	**2020**	**2019**
Nettoomsättning	10 061	18 804	21 616	20 164	11 921
Rörelseresultat före finansiella poster	-15 728	-36 774	-33 662	-24 420	-27 205
Resultat efter finansiella poster	-16 007	-36 751	-33 672	-24 471	-27 243
Skatt	0	0	-15	-35	0
Resultat efter skatt	-16 007	-36 751	-33 687	-24 506	-27 243
Vinstmarginal, %	neg	neg	neg	neg	neg
Immateriella anläggningstillgångar	18 733	16 167	10 430	13 452	16 039
Materiella anläggningstillgångar	132	116	148	355	405
Finansiella anläggningstillgångar	0	0	0	0	8
Varulager	189	240	395	255	184
Kortfristiga fordringar	4 165	28 749	7 993	8 934	6 792
Kassa, bank	14 702	7 796	45 143	18 714	9 417
Eget kapital	16 333	31 169	45 315	24 999	20 339
Långfristiga skulder	2 500	0	0	0	333
Kortfristiga skulder	19 088	21 900	18 793	16 711	12 172
Balansomslutning	37 921	53 069	64 109	41 710	32 844
Räntabilitet på genomsnittligt totalt kapital, %	neg	neg	neg	neg	neg
Räntabilitet på genomsnittligt eget kapital, %	neg	neg	neg	neg	neg
Soliditet, %	43,1	58,7	70,7	59,9	61,9
Skuldsättningsgrad, ggr	0,26	0,00	0,00	0,01	0,04
Räntetäckningsgrad, %	neg	neg	neg	neg	neg
Kassalikviditet, %	98,8	166,9	282,7	165,5	133,2
Antalet anställda (perioden slut)	33	30	26	20	19
Investeringar					
Immateriella anläggningstillgångar	5 298	11 713	2 211	2 224	5 289
Materiella anläggningstillgångar	50	58	59	139	91
Finansiella anläggningstillgångar	0	0	0	-8	0
Vinst per aktie, före utspädning SEK	-0,18	-0,90	-0,85	-0,79	-1,60
Vinst per aktie, efter utspädning efter periodens utgång	-0,18	-0,87	-0,82	-0,72	-1,60
Genomsnittligt antal aktier under perioden	87 080 165	41 008 169	39 630 740	31 063 699	17 050 000
Antal aktier vid periodens slut	91 153 047	51 647 269	40 920 000	34 100 000	17 050 000

Definition av nyckeltal

Vinstmarginal	Resultat efter finansnetto dividerat med omsättningen
Eget kapital	Summa aktiekapital, bundna reserver och fritt eget kapital
Räntabilitet på genomsnittligt totalt kapital	Resultat före räntekostnader dividerat med genomsnittligt totalt kapital
Räntabilitet på genomsnittligt eget kapital	Resultat efter skatt dividerat med genomsnittligt eget kapital
Soliditet	Eget kapital dividerat med balansomslutningen
Skuldsättningsgrad	Räntebärande skulder dividerat med eget kapital
Räntetäckningsgrad	Resultat före räntekostnader dividerat med räntekostnader
Vinst per aktie	Resultat efter skatt dividerat med genomsnittligt antal utestående aktier
Kassalikviditet	Kassa och omsättningstillgångar exkl. varulager dividerat med korta skulder
ARR (Annual Recurring Revenue)	Värdet representerar den årligen återkommande intäkten från tecknade prenumerationsavtal.
Koncernen	Moderbolaget (XMReality AB publ.) och samtliga dotterbolag, XMReality Inc. samt XMReality Värdepapper AB
Moderbolaget	XMReality AB (sverigebolaget)
Churn	Värdet av avslutade prenumerationer i förhållande till totala årliga återkommande intäkter (ARR)
Upsales	Tillkommande prenumerationsförsäljning (ARR) hos befintlig kund
Contraction	Reduktion av befintlig prenumeration (ARR) hos befintlig kund

Redovisningsprinciper

Delårsrapporten är upprättad i enlighet med årsredovisningslagen och BFNAR 2012:1. Årsredovisning och koncernredovisning (K3). Redovisningsprinciperna är oförändrade jämfört med tidigare rapporterade perioder. Tillgångar, avsättningar och skulder har värderats utifrån anskaffnings-värdet om inget annat ej anges. Transaktioner i utländsk valuta omräknas enligt transaktionsdagens avistakurs.

Risker och osäkerhetsfaktorer

Ett antal riskfaktorer kan ha negativ inverkan på XMReality. Det är därför av stor vikt att beakta relevanta risker vid sidan av Bolagets tillväxtmöjligheter. För utförligare beskrivning av risker hänförliga till Bolaget och dess aktier hänvisas till den senaste Annual Report tillgänglig på www.xmreality.com/investerare/. Styrelsen bedömer att nuvarande och tillgänglig likviditet är tillräcklig för att säkerställa fortsatt drift.

Aktien

Moderbolaget XMReality AB (publ) aktier är noterade på Nasdaq First North Growth Market. Aktiens kortnamn är XMR och ISIN-kod SE0009664188. Vid perioden slut uppgick antalet aktier i XMReality AB (publ.) 91 153 047. Det finns endast ett aktieslag. Varje aktie motsvarar en röst. Det finns två utestående optionsprogram; 2020/2023L omfattande rätten att teckna upp till 600 000 aktier samt 2020/2024S omfattande rätten att teckna upp till 560 000 aktier.

Granskning av revisor

Denna delårsrapport har inte varit föremål för revisorns granskning.

Avlämnande av delårsrapport

Styrelsen och verkställande direktören intygar och försäkrar att denna delårsrapport ger en rättvisande översikt över koncernens verksamhet, ställning och resultat.

Linköping 2023-07-20

Styrelsen i XMReality AB (publ)

Finansiell kalender:

Presentation av årsredovisning 2022	onsdagen den 5 april, 2023
Q1 rapport 2023	torsdagen den 27 april, 2023
Årsstämma	torsdagen den 4 maj, 2023
Q2 rapport 2023	torsdagen den 20 juli, 2023
Q3 rapport 2023	torsdagen den 19 oktober, 2023
Bokslutskommuniké 2023	torsdagen den 15 februari, 2024

Samtliga rapporter och analyser publiceras på www.xmreality.com/investerare/. Informationen lämnades, genom nedanstående kontaktpersons försorg, för offentliggörande den 20 juli 2023, 8.30 CEST.

Kontaktperson hos XMReality

Andreas Jonsson, VD
Telefon: +46 70 724 03 29
E-post: andreas.jonsson@xmreality.com